



ФЕДЕРАЛЬНАЯ СЛУЖБА
ГОСУДАРСТВЕННОЙ СТАТИСТИКИ

Промышленное производство Калининградской области



2022 год



ФЕДЕРАЛЬНАЯ СЛУЖБА
ГОСУДАРСТВЕННОЙ СТАТИСТИКИ

Промышленное производство

Калининградская область

2022 год

- 01 ИНДЕКСЫ ПРОМЫШЛЕННОГО ПРОИЗВОДСТВА
- 02 ИНДЕКСЫ ПРОИЗВОДСТВА ПО ДОБЫЧЕ ПОЛЕЗНЫХ ИСКОПАЕМЫХ
- 03 ИНДЕКСЫ ПРОИЗВОДСТВА ОСНОВНЫХ ОБРАБАТЫВАЮЩИХ ПРОИЗВОДСТВ
- 04 ОБЪЕМ ОТГРУЖЕННОЙ ПРОДУКЦИИ ПРОМЫШЛЕННОГО ПРОИЗВОДСТВА
- 05 ПРОИЗВОДСТВО ОТДЕЛЬНЫХ ВИДОВ ПИЩЕВЫХ ПРОДУКТОВ
- 06 ПРОИЗВОДСТВО ОТДЕЛЬНЫХ ВИДОВ НЕПИЩЕВОЙ ПРОДУКЦИИ


ИНДЕКСЫ ПРОМЫШЛЕННОГО ПРОИЗВОДСТВА

2022 Г. В % К 2021 Г.



ИПП

▼ 82,4

Обеспечение электрической энергией, газом и паром;
кондиционирование воздуха

▼ 90,2



Добыча полезных ископаемых

▼ 86,8

Водоснабжение; водоотведение,
организация сбора и утилизации отходов,
деятельность по ликвидации загрязнений

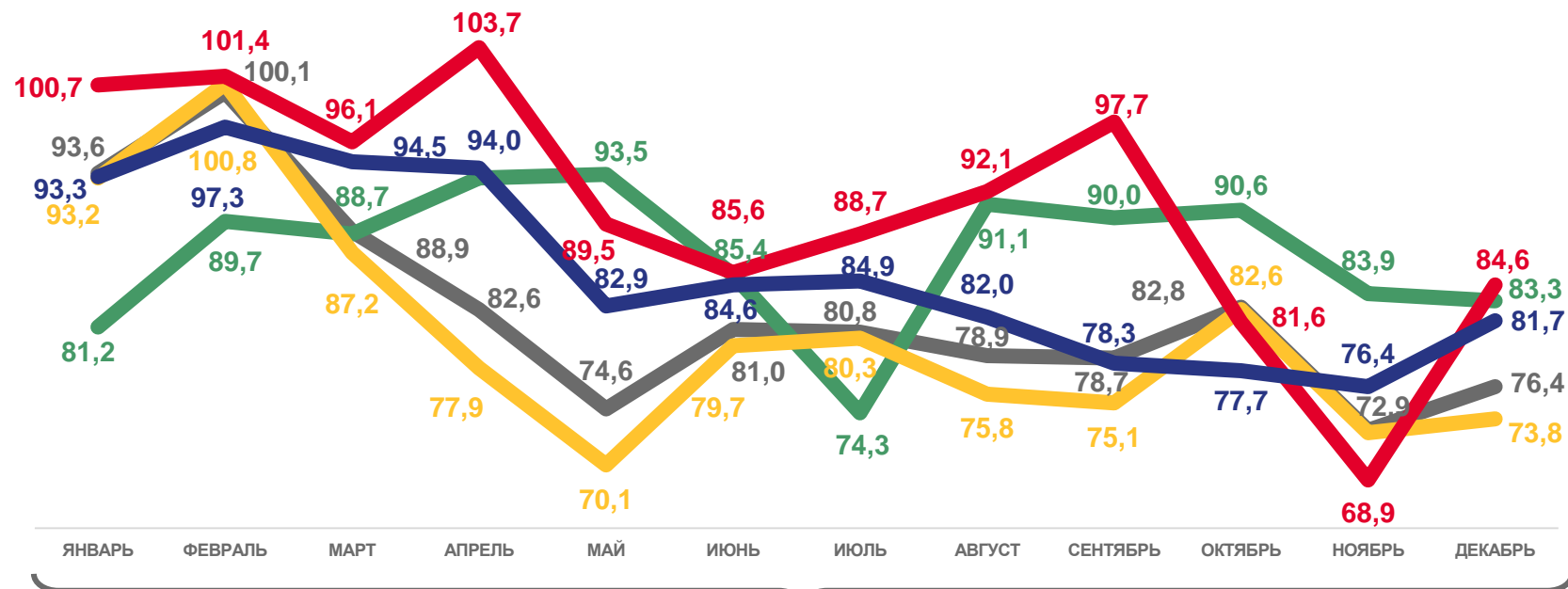
▼ 85,1



Обработывающие производства

▼ 80,5

В % К СООТВЕТСТВУЮЩЕМУ МЕСЯЦУ ПРЕДЫДУЩЕГО ГОДА



2022



Индекс промышленного производства

Обеспечение электрической энергией, газом
и паром; кондиционирование воздухаОбработывающие
производстваДобыча полезных
ископаемыхВодоснабжение; водоотведение, организация сбора и утилизации
отходов, деятельность по ликвидации загрязнений


ИНДЕКСЫ ПРОМЫШЛЕННОГО ПРОИЗВОДСТВА

ДЕКАБРЬ 2022 Г. В % К НОЯБРЮ 2022 Г.



ИПП

▲ 107,7



▲ 118,2

Обеспечение электрической энергией, газом и паром;
кондиционирование воздуха

▲ 106,7

Обработывающие производства



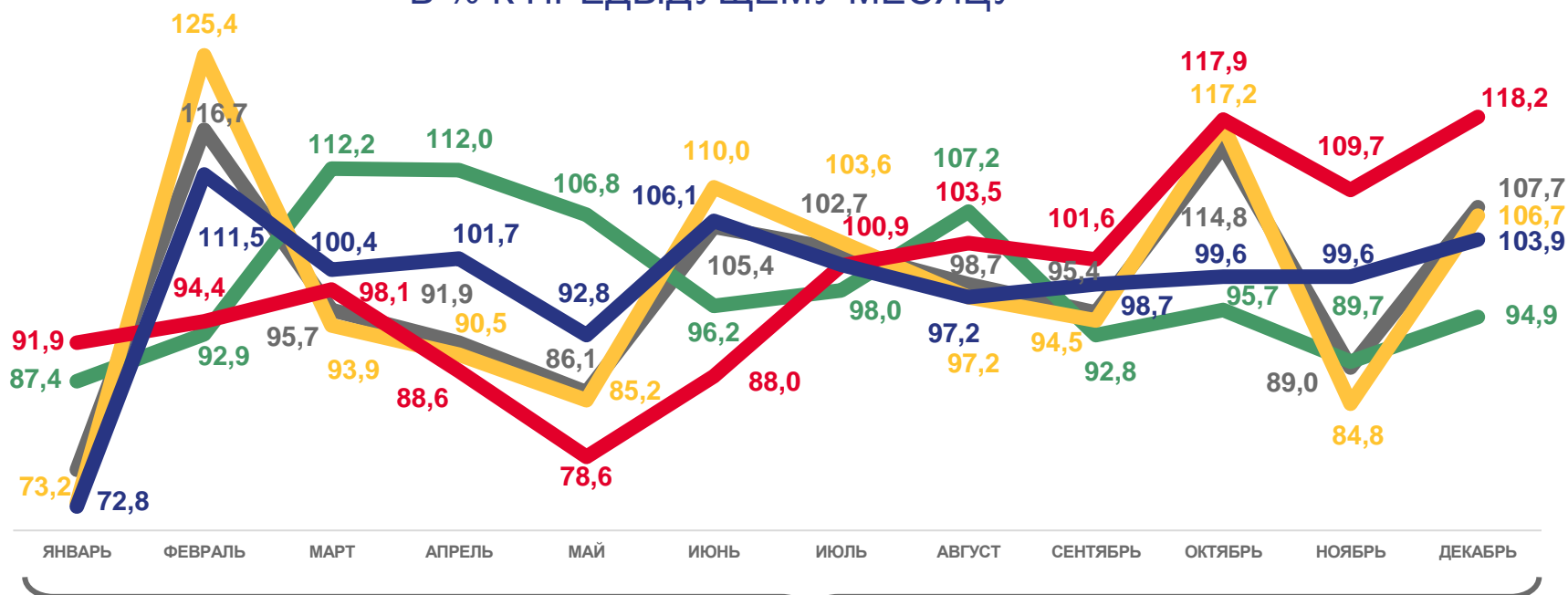
▲ 103,9

Водоснабжение; водоотведение,
организация сбора и утилизации отходов,
деятельность по ликвидации загрязнений

▼ 94,9

Добыча полезных ископаемых

В % К ПРЕДЫДУЩЕМУ МЕСЯЦУ



Индекс промышленного производства

Обеспечение электрической энергией, газом
и паром; кондиционирование воздуха

2022

Обработывающие
производстваДобыча полезных
ископаемыхВодоснабжение; водоотведение, организация сбора и утилизации
отходов, деятельность по ликвидации загрязнений

ИНДЕКСЫ ПРОИЗВОДСТВА ПО ДОБЫЧЕ ПОЛЕЗНЫХ ИСКОПАЕМЫХ

2022 Г. В % К 2021 Г.



▼ **86,8**

Добыча полезных ископаемых



▼ **86,6**

Добыча сырой нефти и природного газа

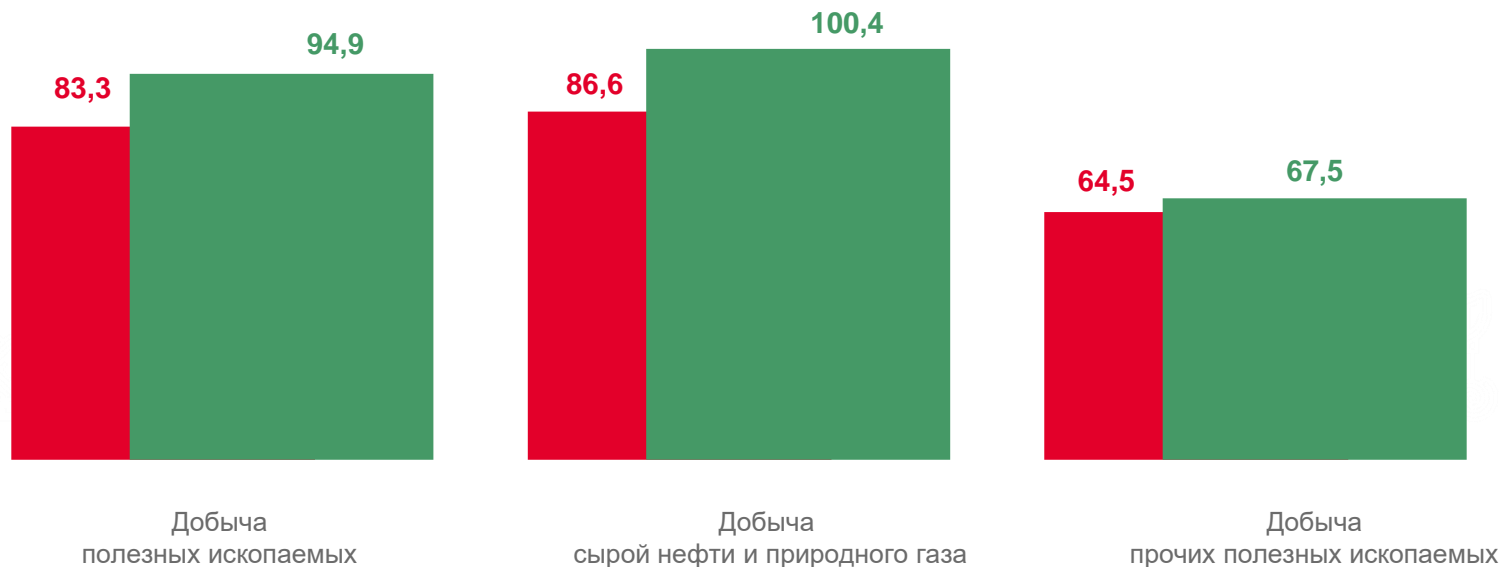


▼ **88,0**

Добыча прочих полезных ископаемых

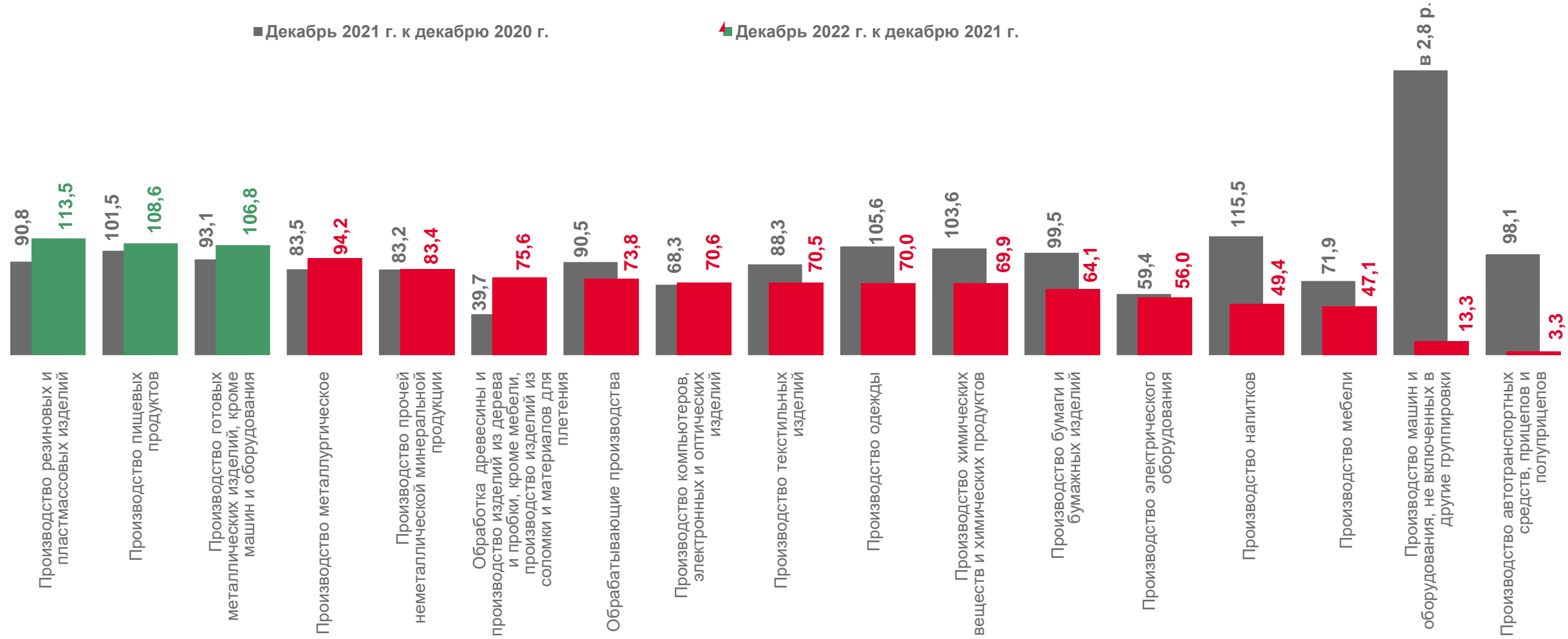
■ Декабрь 2022 г. к декабрю 2021 г.

■ Декабрь 2022 г. к ноябрю 2022 г.



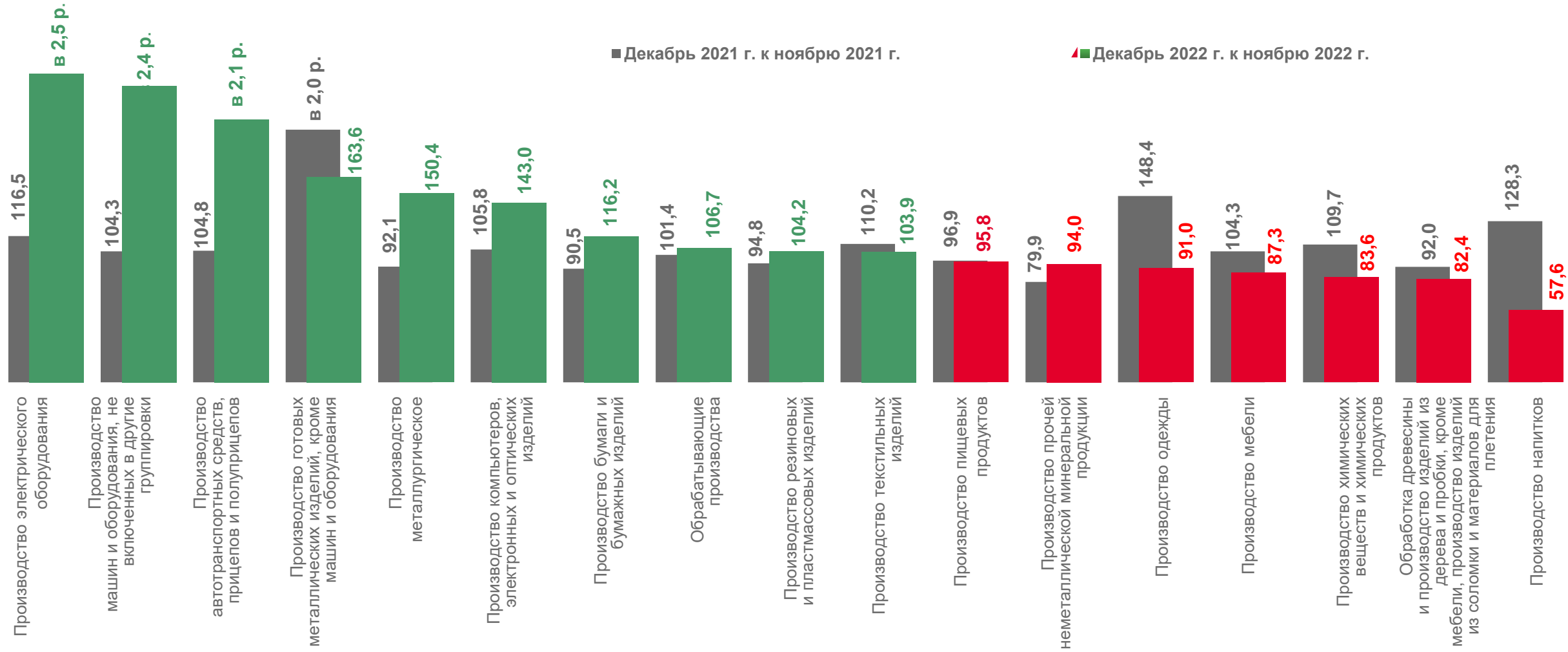
ИНДЕКСЫ ПРОИЗВОДСТВА ОСНОВНЫХ ОБРАБАТЫВАЮЩИХ ПРОИЗВОДСТВ

ДЕКАБРЬ 2022 Г. В % К ДЕКАБРЮ 2021 Г.



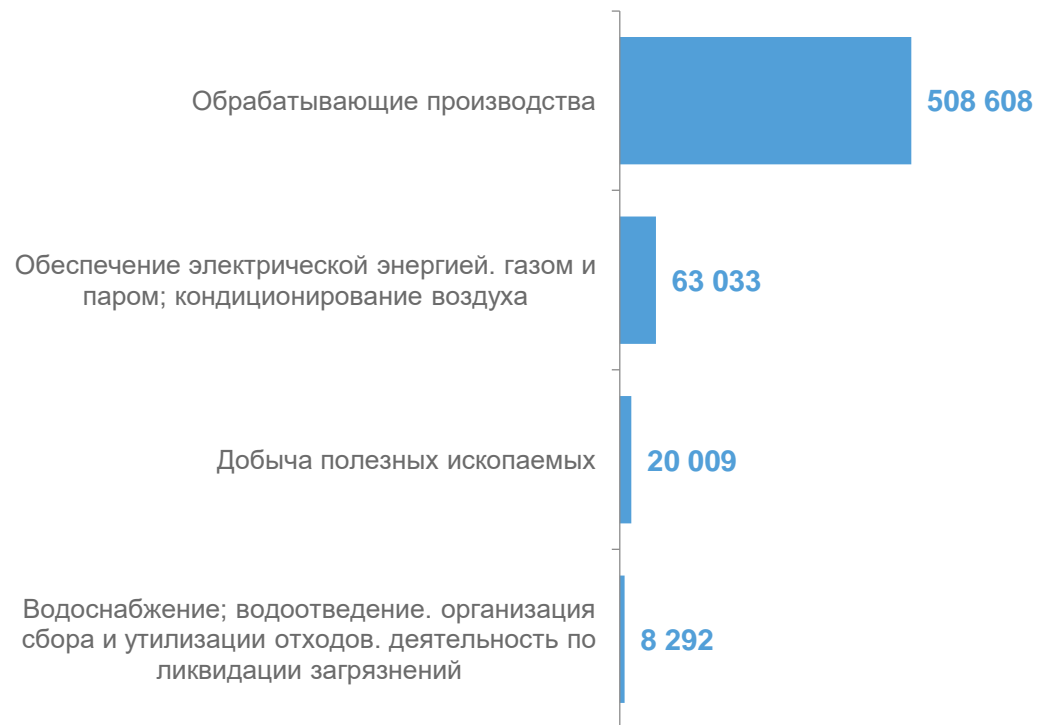
ИНДЕКСЫ ПРОИЗВОДСТВА ОСНОВНЫХ ОБРАБАТЫВАЮЩИХ ПРОИЗВОДСТВ

ДЕКАБРЬ 2022 Г. В % К НОЯБРЮ 2022 Г.



ОБЪЕМ ОТГРУЖЕННОЙ ПРОДУКЦИИ ПРОМЫШЛЕННОГО ПРОИЗВОДСТВА*

МИЛЛИОНОВ РУБЛЕЙ

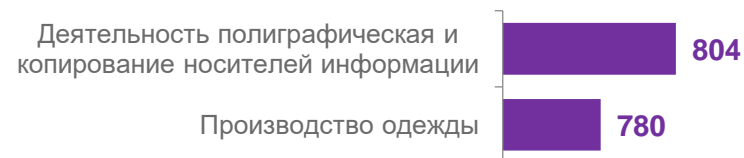


Обрабатывающие производства

наибольшие объемы в обрабатывающих производствах



наименьшие объемы в обрабатывающих производствах



* В действующих ценах, по фактическим видам деятельности.

ПРОИЗВОДСТВО ОТДЕЛЬНЫХ ВИДОВ ПИЩЕВЫХ ПРОДУКТОВ

В % К 2021 Г.



Мясо и субпродукты
тыс. тонн



Изделия колбасные
тыс. тонн



Воды минеральные
млн полулитров



Хлеб и хлебобулочные изделия
тыс. тонн



Рыба мороженая
тыс. тонн



Сыр и творог
тыс. тонн



Кондитерские изделия
тыс. тонн



Консервы рыбные
млн усл. банок



Молоко жидкое обработанное
тыс. тонн

ПРОИЗВОДСТВО ОТДЕЛЬНЫХ ВИДОВ НЕПИЩЕВОЙ ПРОДУКЦИИ

В % К 2021 Г.



Изделия трикотажные или вязаные тыс. тонн



Белье постельное тыс. шт.



Мебель млрд руб.



Блоки и прочие изделия сборные строительные для зданий и сооружений из цемента, бетона или искусственного камня тыс. м куб.



Изделия из янтаря млн шт.



Блоки оконные пластмассовые тыс. кв. м



Изделия упаковочные пластмассовые прочие млн шт.



Приемники телевизионные тыс. шт.



Ящики и коробки из гофрированной бумаги или гофрированного картона млн кв. м